



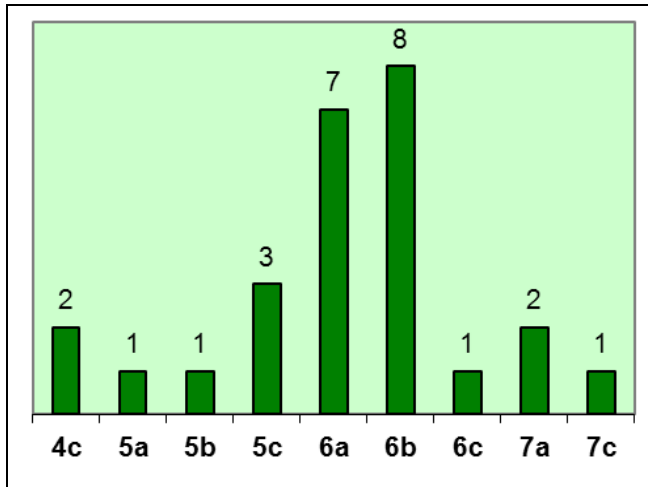
Arrampicare intorno al Lario

larioclimb.paolo-sonja.net



BUCO DEL PIOMBO

BELLEZZA	ESP.	QUOTA	PERIODO	AVV.	ALTEZZA	STILE	LIVELLO	ATTREZZATURA	CORDA
★★	E	800m		20'	120m		4c/7c+	FIX 😊 P2	2X60



Lunga fascia calcarea alle spalle della cittadina di Erba, conosciuta per la grotta del Buco del Piombo. Gli alpinisti della zona ne hanno fatto una delle loro palestre preferite già dalla fine degli anni '50, tuttavia la parete è rimasta di interesse poco più che locale, a parte una citazione nei **"Cento nuovi mattini"** di Alessandro Gogna. Il luogo è un po' cupo e selvatico, ma offre interessanti salite su roccia molto particolare che richiedono esperienza. Comunque le potenzialità non sono esaurite!

NOTA: causa nidificazione del Falco Pellegrino, divieto di scalata da marzo a giugno nel settore a destra della cascata della Val Caino (vie Leoni, Poiane, Quarantenni).

Periodo

Stagioni intermedie e mattinate invernali; in estate troppa afa per le presenza del bosco.

Chiodatura

Generalmente ottima a fix, non distante ma nemmeno ascellare. Portare il casco e l'autobloccante.

Chiodatori

Scalatori erbesi e brianzoli per le classiche. Dal 2004 Saverio De Toffol apre le vie di destra, compiendo un notevole lavoro di disaggio.

Accesso

1. Dal centro di Erba salire a Crevenna per via Fatebenefratelli oltrepassando l'Ospedale, poi a sx in via Monti e quindi in Via San Giorgio superando la Chiesa di Crevenna. Passati sotto la Provinciale Arosio-Canzo proseguire a dx oltre il cimitero, parcheggiare sulla dx e continuare a piedi fino a San Salvatore. In alternativa, parcheggiare presso la Trattoria Canova e salire lungo la vecchia mulattiera. Dall'Eremo attraversare il grande prato a sx, poi per sterrata pianeggiante entrare in Val Caino, guardare il torrentello e salire brevemente alla parete. 30 minuti.

2. Dalla statale Lecco-Como entrare in Albavilla, superare il centro paese e la chiesa ed imboccare Via dei Crotti fino alla Trattoria dello Zoccolo dove si parcheggia. Proseguire su sterrata pianeggiante (indicazioni per il Buco del Piombo) prendendo poco dopo la deviazione a dx in leggera discesa che porta in prossimità della Grotta; 20 minuti. Proseguire a dx per tutti gli altri itinerari

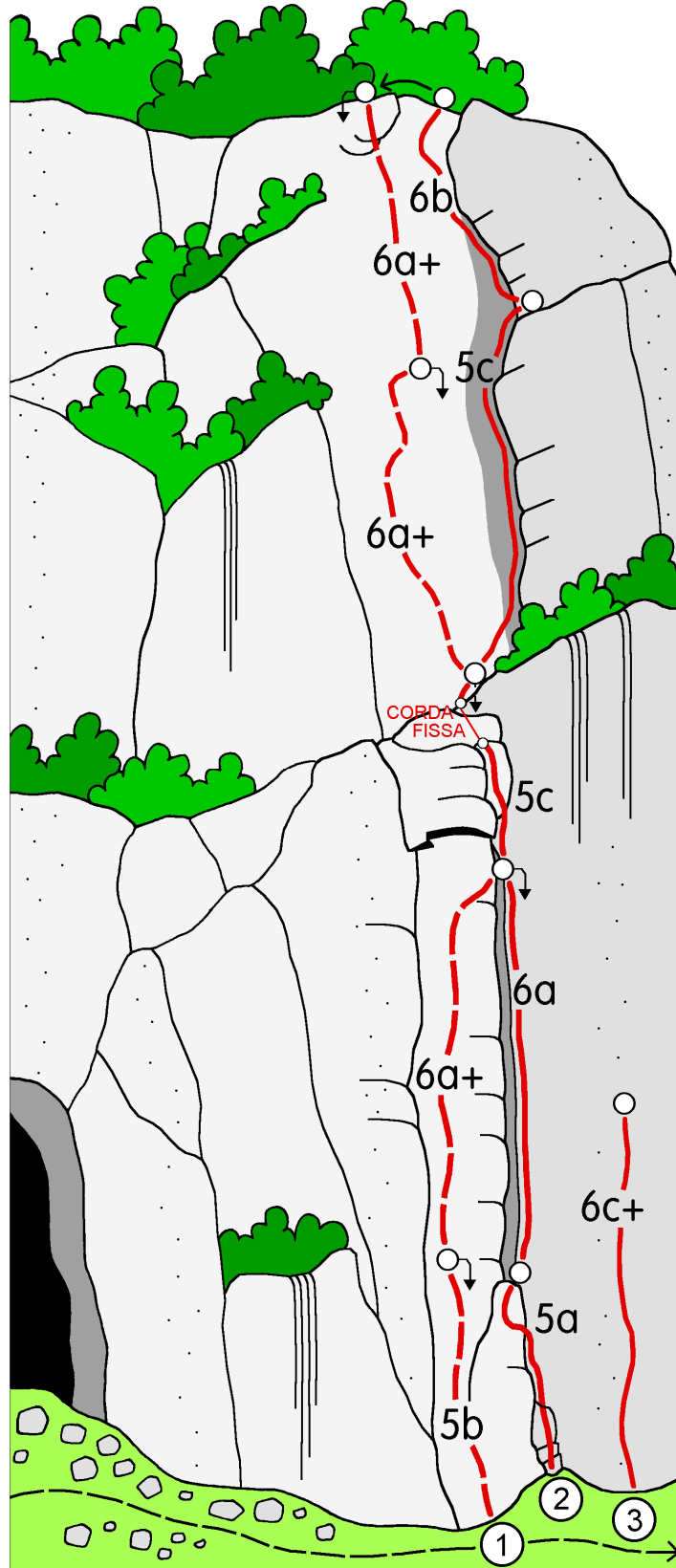


Arrampicare intorno al Lario

larioclimb.paolo-sonja.net



BUCO DEL PIOMBO - SETTORE SCARABELLI





Arrampicare intorno al Lario

larioclimb.paolo-sonja.net



1 VIA DIRETTA ★

Graziano Bianchi, Felice Boselli, E. Pozzoli, 1976

120m - 5L

6a+ (5c obb.)

P1 - Riattrezzata a fix. 12 rinvii, 2 corde da 60m o singola da 70m, qualche dado e friend
Giunti presso la scalinata che da accesso alla Grotta tenere il sentiero basso (indicazioni falesia), e dopo pochi metri salire fino alla base del DIEDRO SCARABELLI. La DIRETTA inizia poco a sx del diedro. Via interessante su parete e spigolo.

L1 5b 20m Spigolo a sx del diedro

L2 6a+30m Ancora presso lo spigolo

L3 5c 20m Superare un risalto a sx del diedro, quindi verso dx (corda fissa) su roccette erbose

L4 6a+30m Parete articolata

L5 6a+20m Placca verticale e strapiombino in uscita

Discesa: in doppia sulla via; 2 corde o singola da 70m

2 DIEDRO SCARABELLI ★

Elio Scarabelli, Enrico Galante, 1957

120m - 5L

6b (5c obb.)

P1 - Riattrezzata a fix e chiodi. 12 rinvii, 2 corde da 60m o singola da 70m, qualche dado e friend
Accesso come per la precedente. Estetico diedro con tratti molto eleganti

L1 5a 20m Nel diedro su roccia conglomerato, ripulita dalle ripetizioni ma un po' preoccupante...

L2 6a 30m Diedro regolare

L3 5c 20m Superare un risalto a sx del diedro, quindi verso dx (corda fissa) su roccette erbose

L4 5c 35m Diedro grigio uscendo a dx su cengia

L5 6b 15m Rientrare nel diedro, obliquo e leggermente strapiombante

Discesa: in doppia sulla Via Diretta; 2 corde o singola da 70m

3 VIA DEL GEMELLAGGIO

6c+ 35m Catena intermedia per moulinette con corda da 70m.

Placca verticale e leggero strapiombo. Il proseguimento fino in cima è sconsigliabile

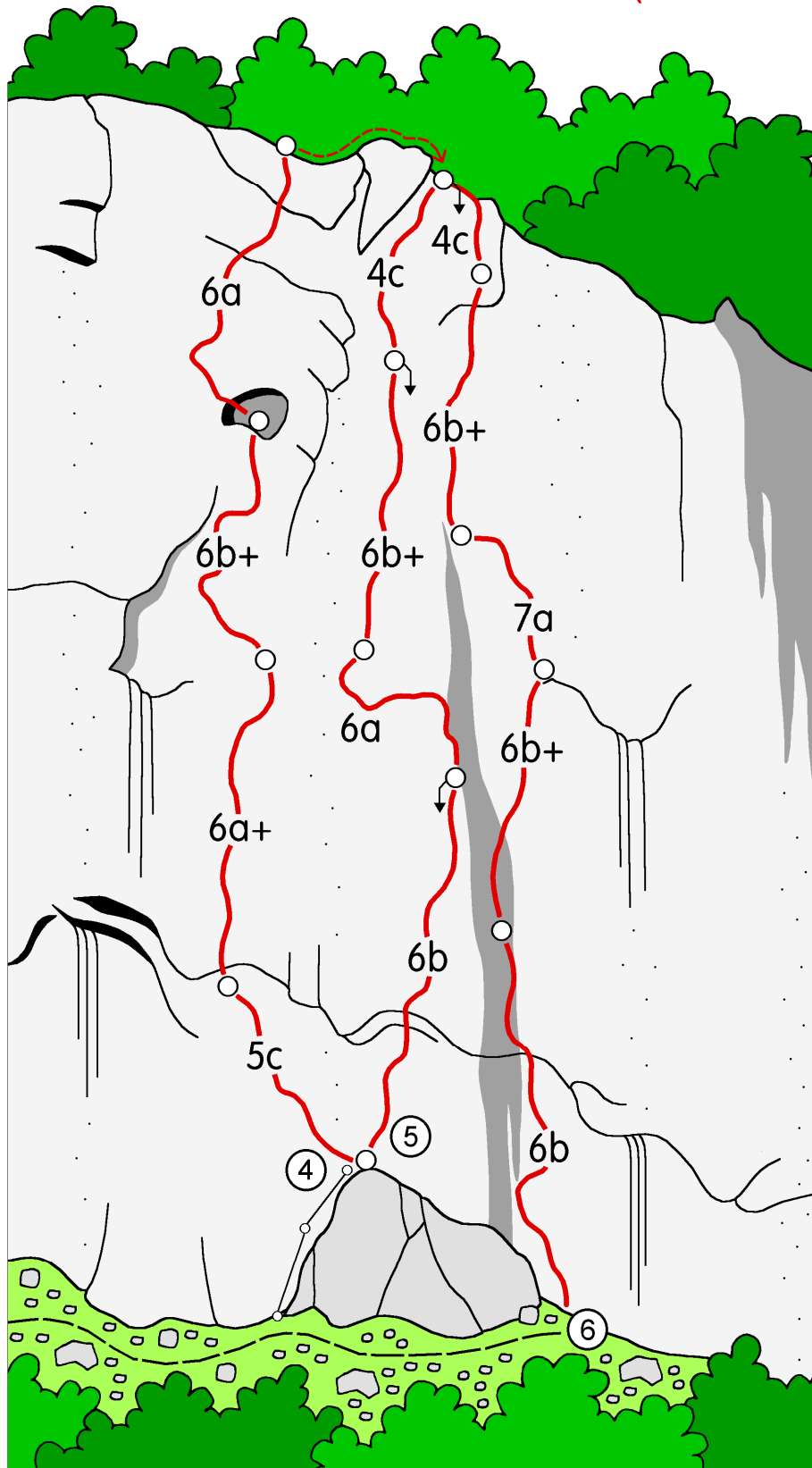


Arrampicare intorno al Lario

larioclimb.paolo-sonja.net



BUCO DEL PIOMBO - SETTORE DESTRO (VAL CAINO)





Arrampicare intorno al Lario

larioclimb.paolo-sonja.net



4 GIURASSICA ★★

Saverio De Toffol, dall'alto, autunno 2005

80m - 4L

6b+ (6b obb.)

P2 - Attrezzata a fix. 12 rinvii, singola da 70m

Dalla base del DIEDRO SCARABELLI continuare un centinaio di metri sul sentiero in discesa. Quando torna ad essere quasi pianeggiante una traccia sale a sinistra all'evidente piccolo zoccolo triangolare. Bella via su parete verticale.

Discesa: in doppia su BRACCIA DI PIOMBO

5 BRACCIA DI PIOMBO ★★

Saverio De Toffol, dall'alto, autunno 2004

80m - 4L

6b+ (6b obb.)

P2 - Attrezzata a fix. 12 rinvii, 2 corde da 60m

Inizia in cima allo zoccolo come per la precedente. Bella arrampicata su placca verticale; la roccia è uno strano calcare conglomerato, che richiede un poco di attenzione. Basta "farci la mano"

Discesa: in doppia sulla via

6 VIA MARIO IMPERIAL ★★

Saverio De Toffol, dall'alto, 2009

100m - 5L

7a (6b obb.)

P2 - Attrezzata a fix. 12 rinvii, 2 corde da 60m

Inizia appena sopra il sentiero, a dx dello zoccolo. Bella arrampicata su placca verticale; la roccia è uno strano calcare conglomerato, che richiede un poco di attenzione. Basta "farci la mano"

L1 6b 25m

L2 6b+20m

L3 7a 15m

L4 6b+25m

L5 4c 10m

Discesa: in doppia su BRACCIA DI PIOMBO